

CUBA

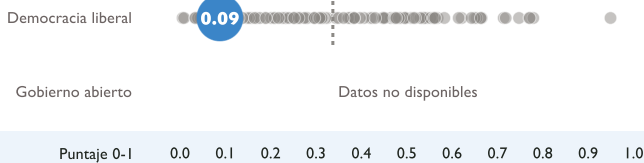
HOJA DE RUTA DEL PAÍS PARA EL AÑO FISCAL 2022

LEYENDA

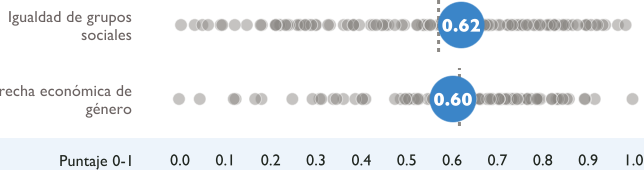


COMPROMISO

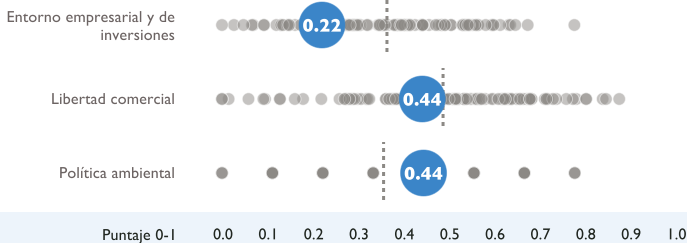
GOBERNABILIDAD ABIERTA Y CON RENDICIÓN DE CUENTAS



DESARROLLO INCLUSIVO



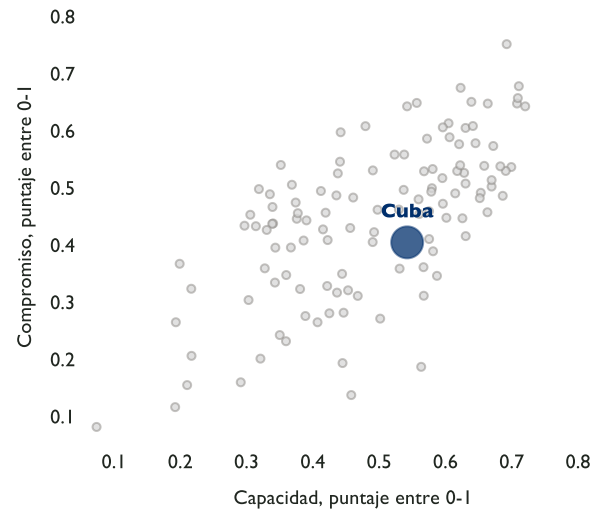
POLÍTICA ECONÓMICA



RIESGO DE PROBLEMAS POR ENDEUDAMIENTO EXTERNO

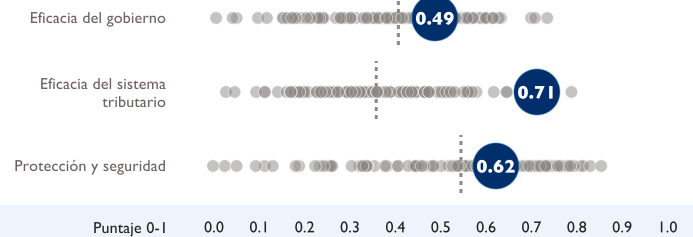
No hay a disposición una clasificación reciente del FMI respecto del riesgo de problemas por endeudamiento externo para este país. Consulte [Guía de metodología para la hoja de ruta del país de USAID](#) para más información y [Compendio de métricas secundarias](#) para obtener herramientas adicionales a fin de analizar los problemas de la política fiscal y el panorama.

INSTANTÁNEA DE PAÍSES DE INGRESOS BAJOS Y MEDIANOS

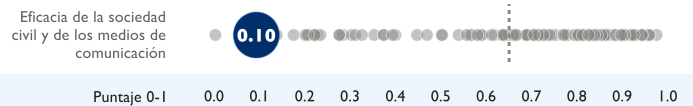


CAPACIDAD

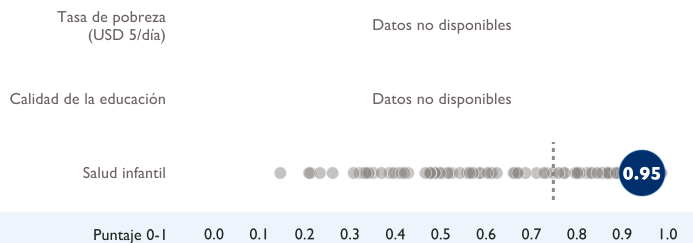
CAPACIDAD DEL GOBIERNO



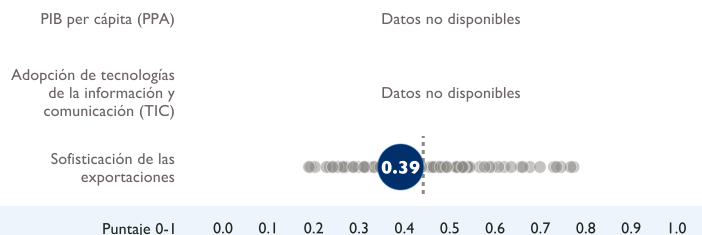
CAPACIDAD DE LA SOCIEDAD CIVIL



CAPACIDAD CIUDADANA



CAPACIDAD DE LA ECONOMÍA

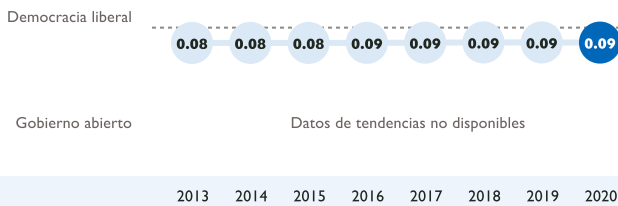


CUBA

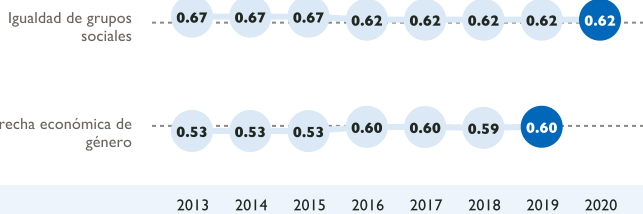
TENDENCIAS DEL PAÍS PARA EL AÑO FISCAL 2022

COMPROMISO

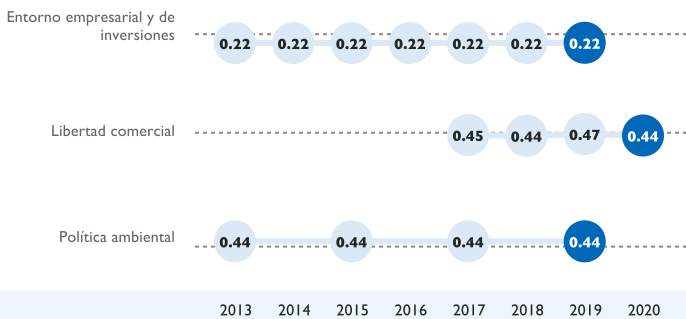
GOBERNABILIDAD ABIERTA Y CON RENDICIÓN DE CUENTAS



DESARROLLO INCLUSIVO



POLÍTICA ECONÓMICA



NOTAS METODOLÓGICAS

Los resultados de la Hoja de ruta del país para el año fiscal 2022 (puntos más oscuros) y los resultados del año anterior (puntos más claros) se normalizan de la misma manera a fin de garantizar la comparabilidad. En algunos casos, la Agencia de los Estados Unidos para el Desarrollo Internacional (USAID) ha adoptado varias medidas adicionales para maximizar la comparabilidad de los resultados a lo largo del tiempo, entre otras, adecuar el año del informe de la fuente al año real de la medición y eliminar datos históricos que ya no son comparables debido a revisiones metodológicas. Para más detalles, consulte [Guía de metodología para la hoja de ruta del país de USAID](#).

LEYENDA



Puntaje más reciente de Cuba
Entre 0 y 1, de menos a más
avanzados a nivel mundial



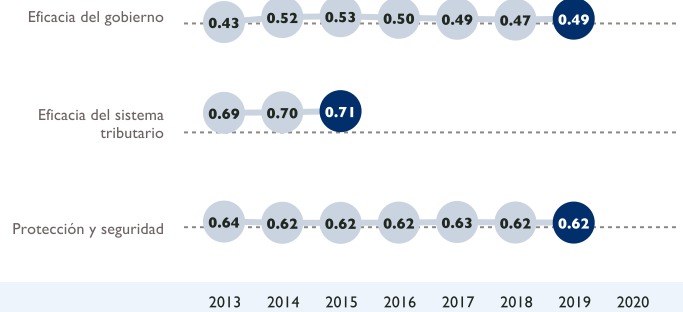
Puntajes de Cuba de los
años anteriores
Entre 0 y 1, de menos a más
avanzados a nivel mundial



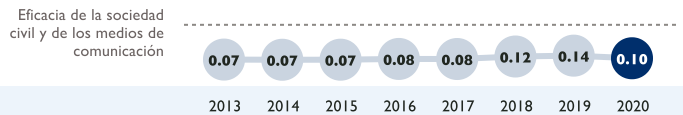
Puntaje promedio de países
de ingresos bajos y medianos

CAPACIDAD

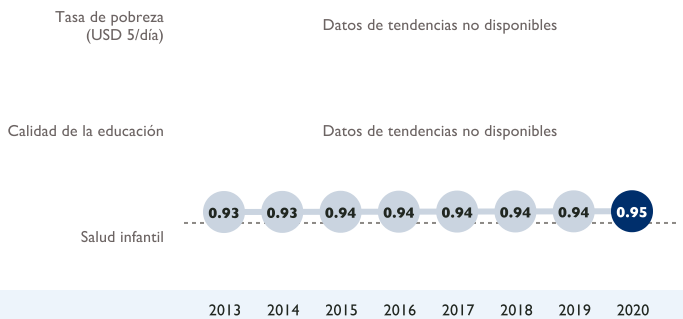
CAPACIDAD DEL GOBIERNO



CAPACIDAD DE LA SOCIEDAD CIVIL



CAPACIDAD CIUDADANA



CAPACIDAD DE LA ECONOMÍA



HOJAS DE RUTA DEL PAÍS

DEFINICIONES DE INDICADORES Y FUENTES

COMPROMISO

GOBERNABILIDAD ABIERTA Y CON RENDICIÓN DE CUENTAS

Democracia liberal: Mide la libertad de expresión, la libertad de asociación, de sufragar, de tener elecciones, el estado de derecho, las limitaciones judiciales al Poder Ejecutivo y las limitaciones legislativas al Poder Ejecutivo. Fuente: [Variedades de Democracia \(V-Dem\)](#).

Gobierno abierto: Mide hasta qué punto un gobierno comparte información, brinda a los individuos herramientas para hacer que el gobierno rinda cuentas y fomenta la participación de la ciudadanía en las deliberaciones de políticas públicas. Los factores secundarios incluyen la publicación de leyes y datos del gobierno, el derecho a la información, la participación cívica y los mecanismos para interponer reclamos. Fuente: [Proyecto de Justicia Mundial](#), [Índice de Estado de Derecho](#).

DESARROLLO INCLUSIVO

Igualdad de grupos sociales: Mide la igualdad política con respecto a protecciones de las libertades civiles de distintos grupos sociales definidos por su etnia, religión, casta, raza, idioma y región. Fuente: [Variedades de Democracia \(V-Dem\)](#), [Igualdad de los grupos sociales con respecto a las libertades civiles](#).

Brecha económica de género: El índice consta de cinco componentes: (1) igualdad salarial entre mujeres y hombres en empleos similares; (2) relación de los ingresos estimados de las mujeres con respecto a los ingresos de los hombres; (3) proporción de la participación de las mujeres en la fuerza laboral con respecto a la participación de los hombres; (4) relación entre la cantidad de legisladoras, altas funcionarias y gerentes mujeres en comparación con la cantidad de hombres en los mismos puestos; y (5) cantidad de mujeres profesionales y mujeres con trabajos técnicos en comparación con los hombres. Fuente: [Foro Económico Mundial](#), [Informe global sobre la brecha de género](#), [Subíndice de participación y oportunidades económicas](#).

POLÍTICA ECONÓMICA

Entorno empresarial y de inversiones: Medición compuesta que evalúa la idoneidad de las (1) condiciones empresariales de un país, es decir, hasta qué punto las reglamentaciones comerciales, empresariales, tributarias, laborales y de otra índole permiten a las empresas nacer, competir y expandirse, y (2) el entorno de las inversiones, es decir, hasta qué punto las inversiones están adecuadamente protegidas gracias a la existencia de derechos de propiedad, protecciones para el inversor, el cumplimiento de los contratos y la disponibilidad de capitales nacionales e internacionales. Fuente: [Instituto Legatum](#), [Índice de prosperidad](#).

Libertad comercial: Mide la apertura de un país con respecto al comercio internacional en función del promedio de aranceles y barreras no arancelarias impuestas al comercio. Fuente: [Fundación Heritage](#), [Índice de libertad económica](#).

Política ambiental: Estima la solidez de la administración ambiental y la gestión de los recursos naturales considerando una amplia gama de políticas macroeconómicas con consecuencias ambientales, tales como políticas energéticas y tributarias, e incentivos a nivel de las empresas y los hogares. La métrica también considera si las leyes y las reglamentaciones se aplican con eficacia, al igual que la influencia que tienen las partes interesadas de la sociedad más allá del gobierno, incluido el sector privado y la sociedad civil. Fuente: [Índice de Transformación de la Fundación Bertelsmann Stiftung \(BTI\)](#).

RIESGO DE PROBLEMAS POR ENDEUDAMIENTO EXTERNO

Evalúa el riesgo que tiene un país de sufrir problemas a causa del endeudamiento externo del sector público en una escala de cuatro niveles: "riesgo bajo," "riesgo moderado," "riesgo alto" y "con problemas de deuda." Las clasificaciones se basan en las estructuras de mercado y deuda de los países, el panorama macroeconómico y fiscal, y la capacidad institucional para lidiar con el peso de la deuda. Las clasificaciones ayudan a guiar las decisiones de otorgamiento de préstamos a países de bajos ingresos a fin de que satisfagan sus necesidades de desarrollo y, al mismo tiempo, reduzcan las posibilidades de acumular una deuda excesiva. Se muestran las clasificaciones de 62 países de bajos ingresos para los que el FMI prepara calificaciones de riesgo y no son componentes con puntaje de Compromiso o Capacidad. Fuente: [Fondo Monetario Internacional](#), [Análisis de la sostenibilidad de la deuda de países de bajos ingresos](#).

Las hojas de ruta del país para el año fiscal 2022 exhiben los datos más recientes a disposición a julio de 2021; en general, los últimos resultados corresponden al período 2020 o 2019. Todos los datos de las fuentes provienen de instituciones independientes. Todos los indicadores se ponderan de igual manera al calcular los puntajes generales de Compromiso y Capacidad. Las representaciones de fronteras en el mapa no son necesariamente oficiales.

Para más información sobre definiciones y fuentes, visite roadmaps.usaid.gov.

CAPACIDAD

CAPACIDAD DEL GOBIERNO

Eficacia del gobierno: Mide la calidad de los servicios públicos, la calidad de los empleados públicos y su independencia con respecto a la presión política, la calidad de la formulación e implementación de políticas, y la credibilidad del compromiso del gobierno en relación con las políticas que declaró. Fuente: [Banco Mundial](#), [Indicadores mundiales de gobernabilidad](#).

Eficacia del sistema tributario: Relación entre la recaudación de impuestos real de un país y el nivel estimado de ingresos tributarios que un país podría alcanzar dadas sus características macroeconómicas, demográficas e institucionales. Fuente: [Agencia de los Estados Unidos para el Desarrollo Internacional \(USAID\)](#), [Base de datos para la recaudación de impuestos](#), [Indicador de esfuerzo tributario](#).

Protección y seguridad: Mide hasta qué punto los individuos y las comunidades están libres de guerras y conflictos civiles, terrorismo, violencia y terror vinculados con la política, delitos violentos y delitos contra la propiedad. Fuente: [Instituto Legatum](#), [Índice de prosperidad](#).

CAPACIDAD DE LA SOCIEDAD CIVIL

Eficacia de la sociedad civil y de los medios de comunicación: Mide el rango de acciones y mecanismos que pueden usar los ciudadanos, las organizaciones de la sociedad civil y los medios de comunicación independientes para hacer que el gobierno rinda cuentas. Dichos mecanismos incluyen el uso de herramientas informales, tales como las movilizaciones sociales y el periodismo de investigación. Fuente: [Variedades de Democracia \(V-Dem\)](#), [Índice de rendición de cuentas diagonal](#).

CAPACIDAD CIUDADANA

Tasa de pobreza (USD 5/día): Mide el porcentaje de la población que vive con menos de USD 5 al día en términos de paridad del poder adquisitivo (PPA). Fuente: [Banco Mundial](#), [PovCalNet](#).

Calidad de la educación: Calcula tanto la calidad de la educación —utilizando los puntajes armonizados de las principales pruebas internacionales de rendimiento académico— como la cantidad de educación recibida —utilizando la tasa de matrícula escolar según la edad— para evaluar el rendimiento relativo de los sistemas educativos a nivel mundial. Fuente: [Banco Mundial](#), [Índice de capital humano](#), [Indicador de años de escolaridad ajustados al aprendizaje](#).

Salud infantil: Medición compuesta que combina la mortalidad infantil, el acceso a —por lo menos— fuentes básicas de agua y el acceso a —por lo menos— instalaciones sanitarias básicas. Fuente: [Centro para la Red Internacional de Información sobre Ciencias de la Tierra de la Universidad de Columbia](#).

CAPACIDAD DE LA ECONOMÍA

PIB per cápita (PPA): Mide el flujo de recursos disponibles para los hogares, las empresas y el gobierno para financiar el desarrollo en términos del Producto Interno Bruto (PIB) total del país dividido por la población del país. Fuente: [Banco Mundial](#), [Indicadores del desarrollo mundial](#).

Adopción de tecnologías de la información y comunicación (TIC): El índice abarca los siguientes elementos: (1) suscripciones a telefonía celular y móvil; (2) suscripciones a banda ancha móvil; (3) suscripciones a Internet de banda ancha fija; (4) suscripciones a Internet por fibra óptica; y (5) usuarios de Internet. Fuente: [Foro Económico Mundial \(WEF\)](#), [Índice de competitividad global](#).

Sofisticación de las exportaciones: Mide la diversidad y presencia de los bienes exportados de un país, indicadores clave que pueden ayudar a calcular la sofisticación y resiliencia de la economía. Fuente: [Centro para el Desarrollo Internacional de la Universidad de Harvard](#), [Índice de complejidad económica](#).